

## SICHERHEITSHINWEIS

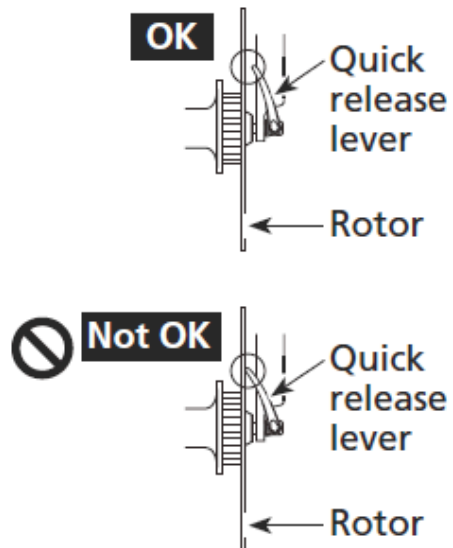
### BITTE SORGFÄLTIG LESEN!!!

Einige Ridley Fahrräder sind mit Scheibenbremsen und einem Schnellspanner am Vorderrad ausgestattet, der die vordere Scheibenbremse berühren kann, wenn er falsch eingestellt oder während der Fahrt geöffnet ist. Wenn Sie eines dieser Fahrräder erworben haben, beachten Sie bitte den folgenden Sicherheitshinweis, den wir von unserem Hauptlieferanten für Schnellspanner (Shimano) erhielten, genau (weitere Informationen siehe auch: <http://bike.shimano.com/content/sac-bike/en/home/articles/how-to-properly-install-your-shimano-quick-release-.html>). Wenn bei einem Fahrrad, das mit einer Scheibenbremse am Vorderrad ausgestattet ist, ein Schnellspanner falsch eingestellt ist oder offen bleibt, kann er sich in der Scheibenbremsbaugruppe verfangen. Wenn dies geschieht, könnte sich das Vorderrad lösen oder das Fahrrad könnte so plötzlich gebremst werden, dass der Fahrer die Kontrolle verliert, sodass ein ernstes Verletzungsrisiko besteht. Zu Ihrer Sicherheit bitten wir Sie dringend, die folgenden Anweisungen sorgfältig zu lesen!

#### Schnellspannerposition bei Naben mit Bremsscheibe

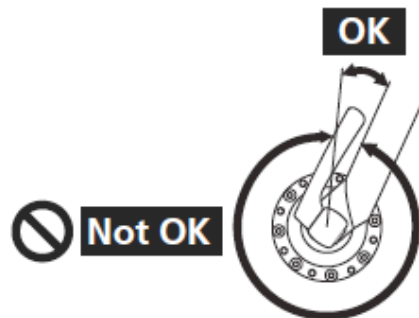
- Montieren Sie den Schnellspanner auf der Seite mit der Bremsscheibe, wie in Abbildung 1 gezeigt, klappen Sie den Schnellspanner vollständig in die GESCHLOSSENE Position und kontrollieren Sie, ob er die Bremsscheibe berührt. **Sollte der Schnellspanner die Bremsscheibe berühren, montieren Sie ihn auf der der Bremsscheibe gegenüberliegenden Seite.**
- Wenn der Schnellspanner sich in der GESCHLOSSENEN Position befindet, sollte der Hebel sich in einer parallelen Position zur Gabel befinden (siehe Abbildung 2a) oder in Richtung Hinterrad weisen (siehe Abbildung 2b), um zu vermeiden, dass Fremdkörper, wie beispielsweise Äste, sich während der Fahrt darin verfangen könnten, wodurch der Schnellspanner sich öffnen könnte, sodass das Vorderrad sich von der Gabel löst.
- Achten Sie außerdem darauf, dass die Vordergabel den Schnellspanner nicht berührt. Wenn die Vordergabel den Schnellspanner behindert, sodass das Rad nicht korrekt gesichert werden kann, kann sich das Vorderrad während der Fahrt vom Fahrrad lösen und es kann zu schweren Verletzungen kommen.

1



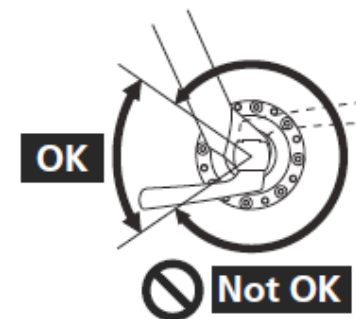
2a

Lever :  
Right side when looking at  
the bicycle from the front



2b

Lever :  
Left side when looking at  
the bicycle from the front



Source	Translation
Schnellspanner	
Bremsscheibe	
Hebel: Rechte Seite, von vorne betrachtet	
OK	
Nicht OK	
Hebel: Linke Seite, von vorne betrachtet	